

INSTALAÇÃO E CONFIGURAÇÃO DO ASSINADOR CORESIGNER

SISTEMA DE PROCESSOS AUTOMATIZADOS (SPA)



📍 Av. Washington Soares, 1400 Sala 1001
Eng. Luciano Cavalcante CEP 60.810-530
Fortaleza-CE

📞 +55 (85) 3111-5488

🌐 coreplan.com.br

INSTALAÇÃO E CONFIGURAÇÃO DO ASSINADOR ELETRÔNICO PARA O SISTEMA SPA

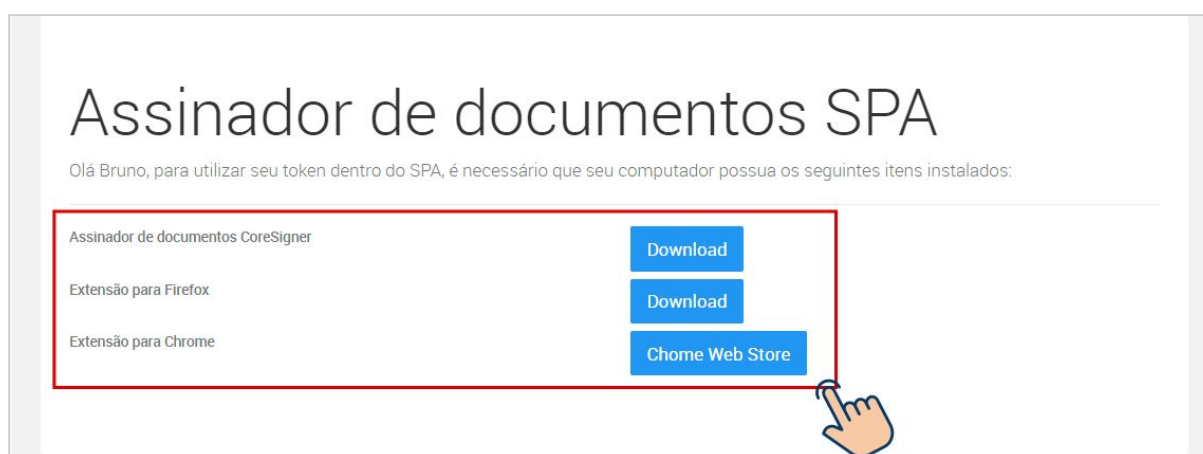
Para realizar a assinatura digital no Sistema de Processos Automatizados (SPA) é necessário que seu computador possua o assinador de documentos do sistema denominado “Coresigner” instalado, além da extensão para os navegadores Google Chrome ou Mozilla Firefox, dependendo de qual navegador é utilizado. Os navegadores anteriormente mencionados são os navegadores homologados para uso do sistema SPA.

Antes da instalação do assinador e extensões para os navegadores, os drivers para cada tipo de token (certificado digital) deverão estar devidamente instalados e configurados.

Para realizar o download dos arquivos desejados, o usuário deverá acessar o SPA e no rodapé (parte inferior do sistema) deverá clicar sobre o link suporte, conforme imagem abaixo:



Você será direcionado para uma nova tela onde terá a opção de realizar o download do do assinador coresigner e as extensões para navegador.



COREPLAN GESTÃO TECNOLOGIA E SERVIÇOS LTDA

CNPJ: 17.926.240/0001-14

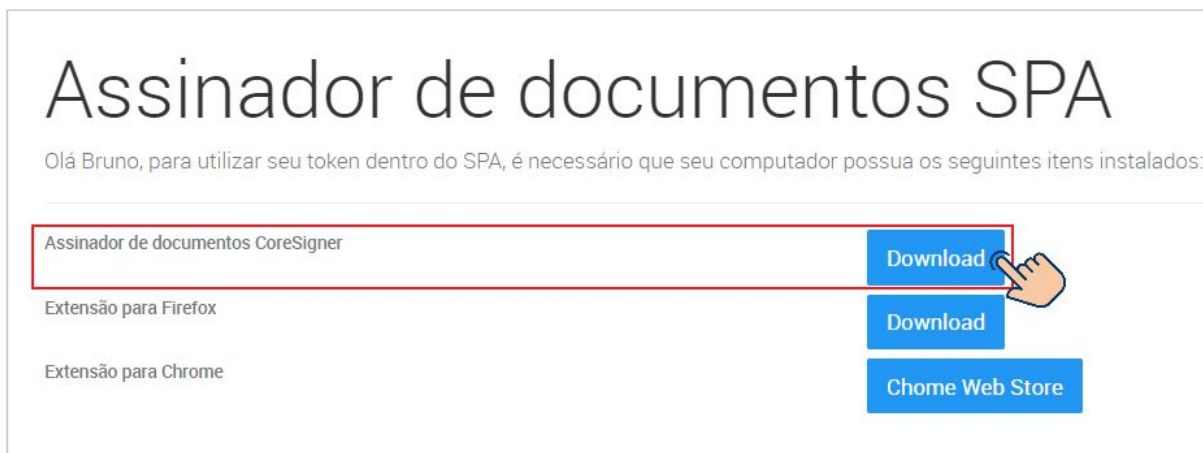
Av. Washington Soares, 1400 Sala 1001

Eng. Luciano Cavalcante CEP 60.810-530

coreplan
Gestão e tecnologia

INSTALAÇÃO E CONFIGURAÇÃO DO ASSINADOR CORESIGNER

Na tela de assinadores de documentos do SPA”, você realizará o download do assinador Coresigner SPA clicando no botão de download que está ao lado da descrição do arquivo. Veja a imagem abaixo:

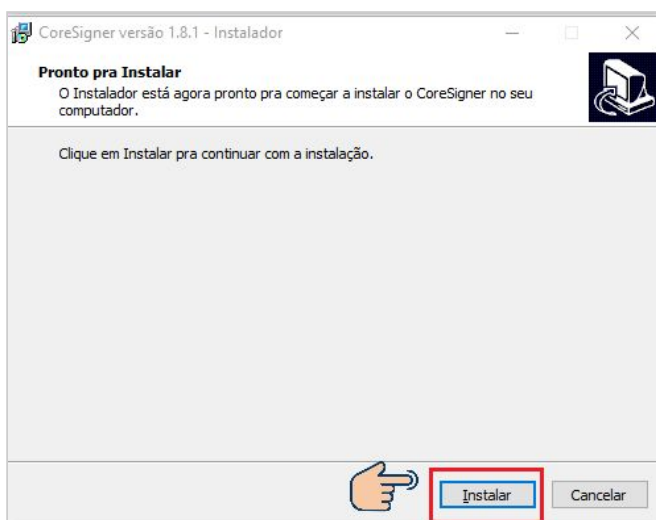


Aos término do download, para realizar a instalação no computador, seguir os passos:

Passo 1 - Clicar no arquivo do download e permitir que este seja executado no computador:



Passo 2 - Clicar em instalar assinador:



COREPLAN GESTÃO TECNOLOGIA E SERVIÇOS LTDA

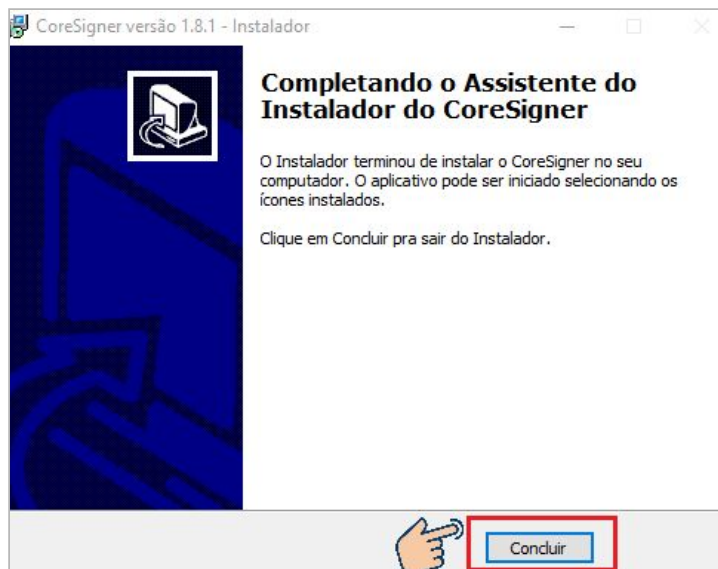
CNPJ: 17.926.240/0001-14

Av. Washington Soares, 1400 Sala 1001

Eng. Luciano Cavalcante CEP 60.810-530

coreplan
Gestão e tecnologia

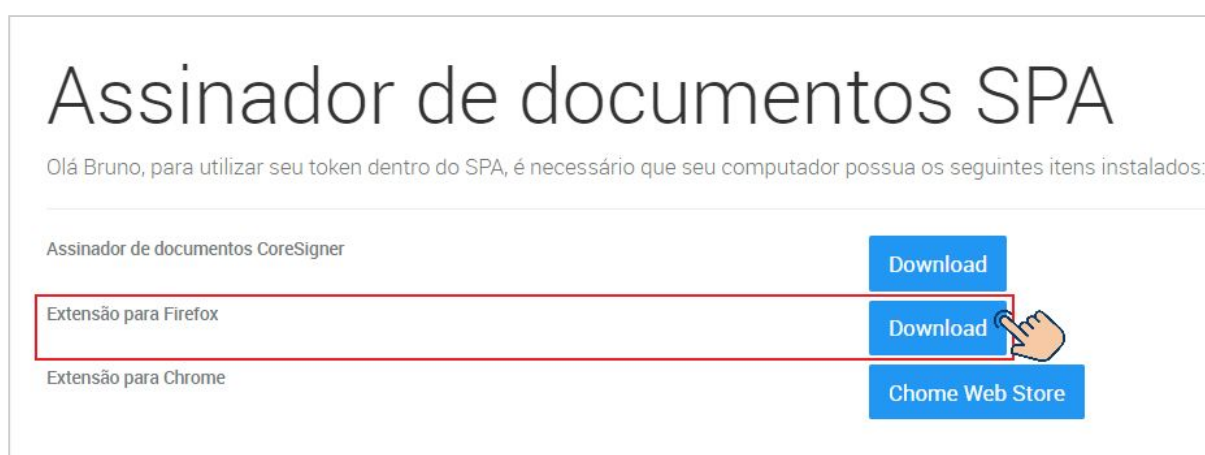
Passo 3 - Clicar em concluir:



INSTALAÇÃO DA EXTENSÃO SPA PARA O NAVEGADOR FIREFOX

Para instalar a extensão SPA no navegador firefox devem ser seguidos os passos abaixo:

Passo 1- Na tela de assinadores de documentos do SPA”, você realizará o download da extensão SPA para o firefox clicando no botão de download que está ao lado da descrição do arquivo. Veja a imagem abaixo:



COREPLAN GESTÃO TECNOLOGIA E SERVIÇOS LTDA

CNPJ: 17.926.240/0001-14

Av. Washington Soares, 1400 Sala 1001

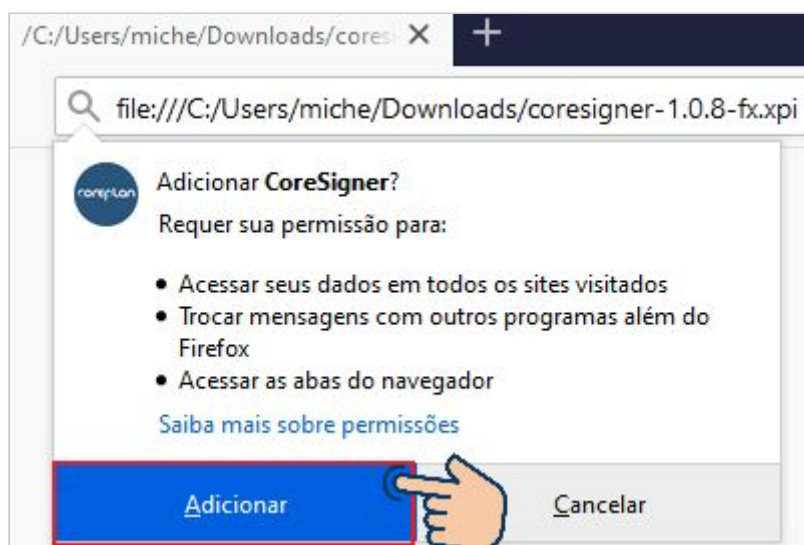
Eng. Luciano Cavalcante CEP 60.810-530

coreplan
Gestão e tecnologia

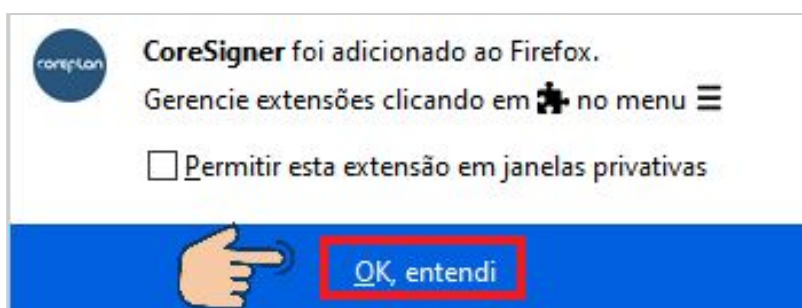
Passo 2 - Clicar no arquivo de download:



Passo 3 - Clicar em adicionar extensão no navegador firefox:



Passo 4 - Confirmar a adição da extensão em "OK, entendi".



COREPLAN GESTÃO TECNOLOGIA E SERVIÇOS LTDA

CNPJ: 17.926.240/0001-14

Av. Washington Soares, 1400 Sala 1001

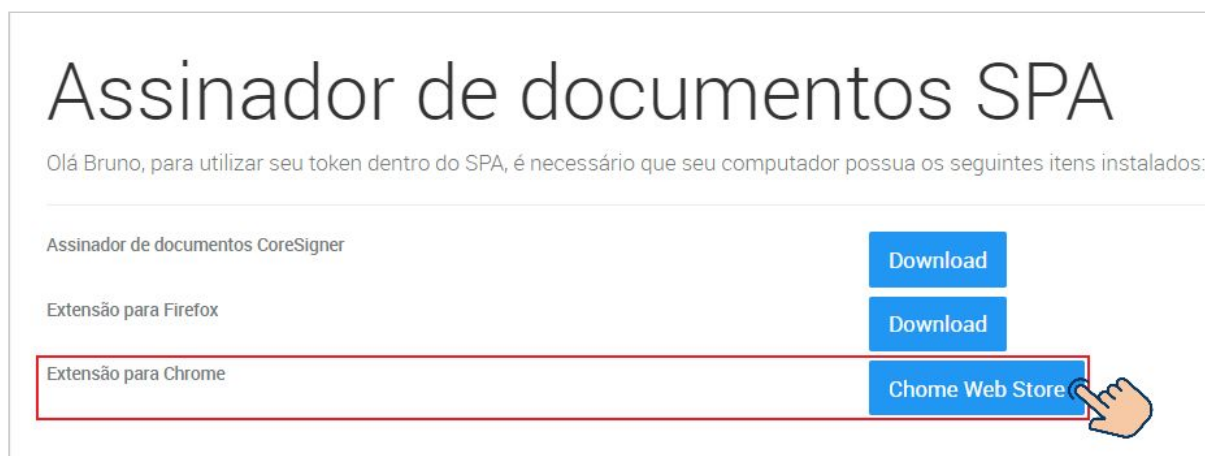
Eng. Luciano Cavalcante CEP 60.810-530

coreplan
Gestão e tecnologia

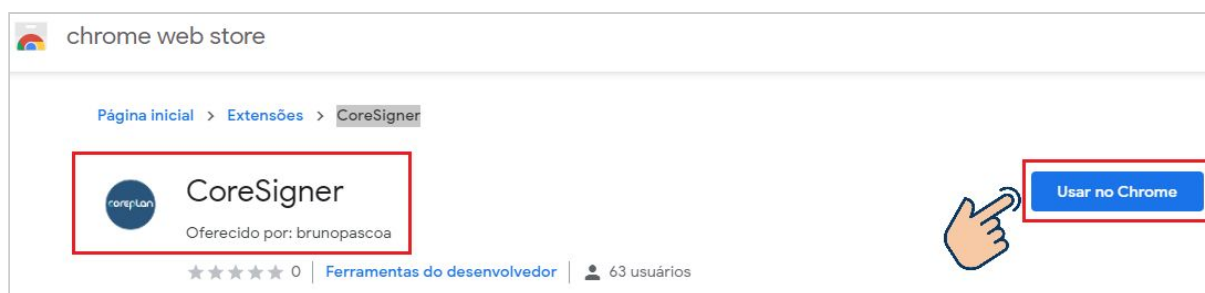
INSTALAÇÃO DA EXTENSÃO SPA PARA O NAVEGADOR GOOGLE CHROME

Para instalar a extensão SPA no navegador chrome devem ser seguidos os passos abaixo:

Passo 1 - Na tela de assinadores de documentos do SPA”, você realizará o download da extensão SPA para o firefox clicando no botão chrome web store que está ao lado da descrição do arquivo. Veja a imagem abaixo:



Passo 2 - Você será direcionado para a página da extensão coresigner no chrome web store, e depois deverá clicar em “usar no chrome”:



COREPLAN GESTÃO TECNOLOGIA E SERVIÇOS LTDA

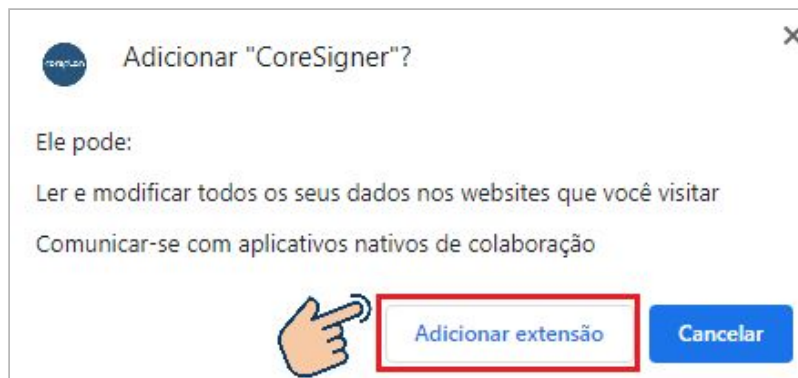
CNPJ: 17.926.240/0001-14

Av. Washington Soares, 1400 Sala 1001

Eng. Luciano Cavalcante CEP 60.810-530

coreplan
Gestão e tecnologia

Passo 3 - Confirmar a adição clicando em "adicionar extensão":



Passo 3 - Uma mensagem informa instalação :



COREPLAN GESTÃO TECNOLOGIA E SERVIÇOS LTDA

CNPJ: 17.926.240/0001-14

Av. Washington Soares, 1400 Sala 1001

Eng. Luciano Cavalcante CEP 60.810-530

coreplan
Gestão e tecnologia